

ميراج ثقة ... تميز ... التزام

ميراج
MIRAGE
مبتدئ الأوراق المالية

www.miragebrokerage.org



تحليل المؤشر الرئيسي EGX30

دعم 1

14200

دعم 2

14200

مقاومة 1

17850

مقاومة 2

18500

الاغلاق

16407



يتحرك المؤشر الرئيسي في اتجاه صاعد علي المدى القصير وذلك بعد استطاعته الاغلاق اعلي مستويات 15500, لذلك ينصح المستثمر قصير الاجل باستغلال الحركات الهابطة في اغراض الشراء علي ان يكون مستوي المقاومة 17500 هو مستوي المقاومة الرئيسي للمؤشر ويكون مستوي 14200 هو مستوي الدعم الرئيسي. اما علي المدى متوسط الاجل فاصبح المؤشر الرئيسي يتحرك في اتجاه صاعد ايضا وذلك بعد الاغلاق اعلي مستوي 15500 واصبح مستوي دعم اما مستوي الدعم الرئيسي 14200, لذلك ينصح المستثمر متوسط الاجل باستغلال الحركات الهابطة في اغراض الشراء

تحليل مؤشر EGX70

دعم 1

2950

دعم 2

2700

مقاومة 1

3250

مقاومة 2

3250

الاجل

2888



يتحرك المؤشر في اتجاه صاعد وذلك بعد اختراقه مره اخري اعلي مستويات المقاومه الرئيسيه 2350 واصبح يتداول في اتجاه صاعد علي المدى القصير ومتوسط الاجل لذلك ينصح باستغلال الحركات الهابطه لاسفل في اغراض الشراء. طالما يتداول المؤشر اعلي مستويات 2700. وفي حاله كسر هذا المستوي لاسفل يتحول الاتجاه الي عرضي علي المدى قصير الاجل ومتوسط الاجل .

تحليل مؤشر EGX50

دعم 1

2700

دعم 2

2500

مقاومة 1

3150

مقاومة 2

3500

الاعلاق

2821

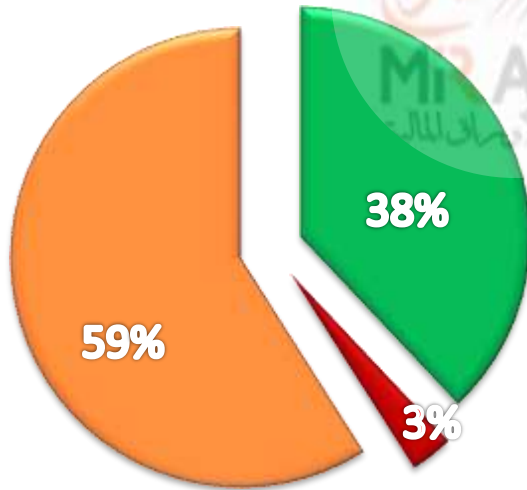


بالنظر الي الرسم البياني نجد ان المؤشر الان يتحرك في اتجاه صاعد علي المدي القصير والمتوسط بعد ان اخترق مستويات 2500 نقطة لاعلي وقد اصبح هذا المستوي هو مستوي الدعم الرئيسي وطالما اعلي هذا المستوي يظل الاتجاه الصاعد قائم لذلك ينصح باستغلال الحركات التصحيحية لاسفل في اغراض الشراء ويكون السيناريو البديل هو البيع في حاله كسر مستوي الدعم الرئيسي لاسفل .

الاتجاهات الحالية في السوق

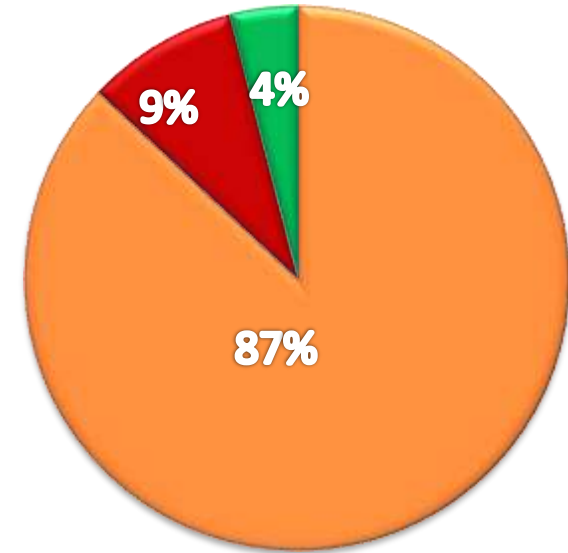
نسبة اتجاهات الاسهم علي المدى المتوسط

- نسبة الاتجاه الصاعد علي المدى القصير
- نسبة الاتجاه الهابط علي المدى القصير
- نسبة الاتجاه العرضي علي المدى القصير



نسبة اتجاهات الاسهم علي المدى القصير

- نسبة الاسهم ذات الاتجاه العرضي
- نسبة الاسهم ذات الاتجاه الهابط
- نسبة الاسهم ذات الاتجاه الصاعد

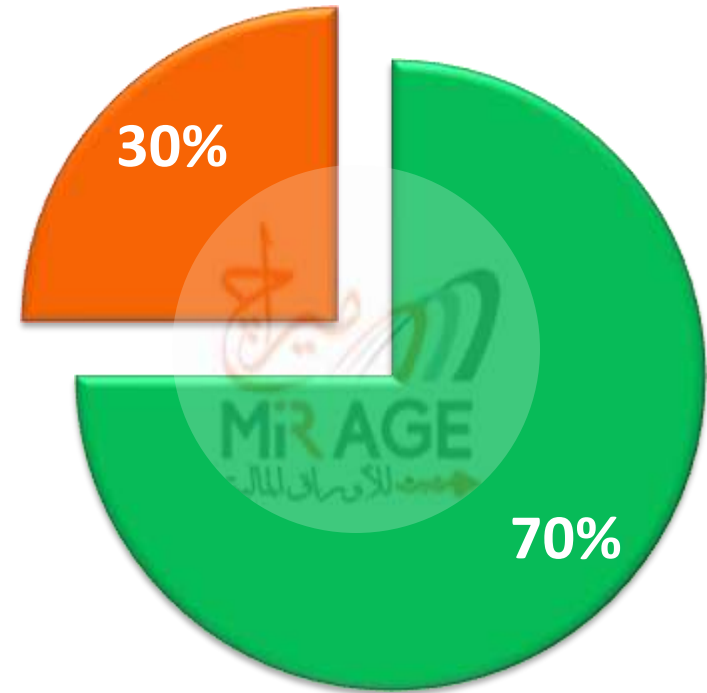


المحفظة الاستثمارية الافتراضية

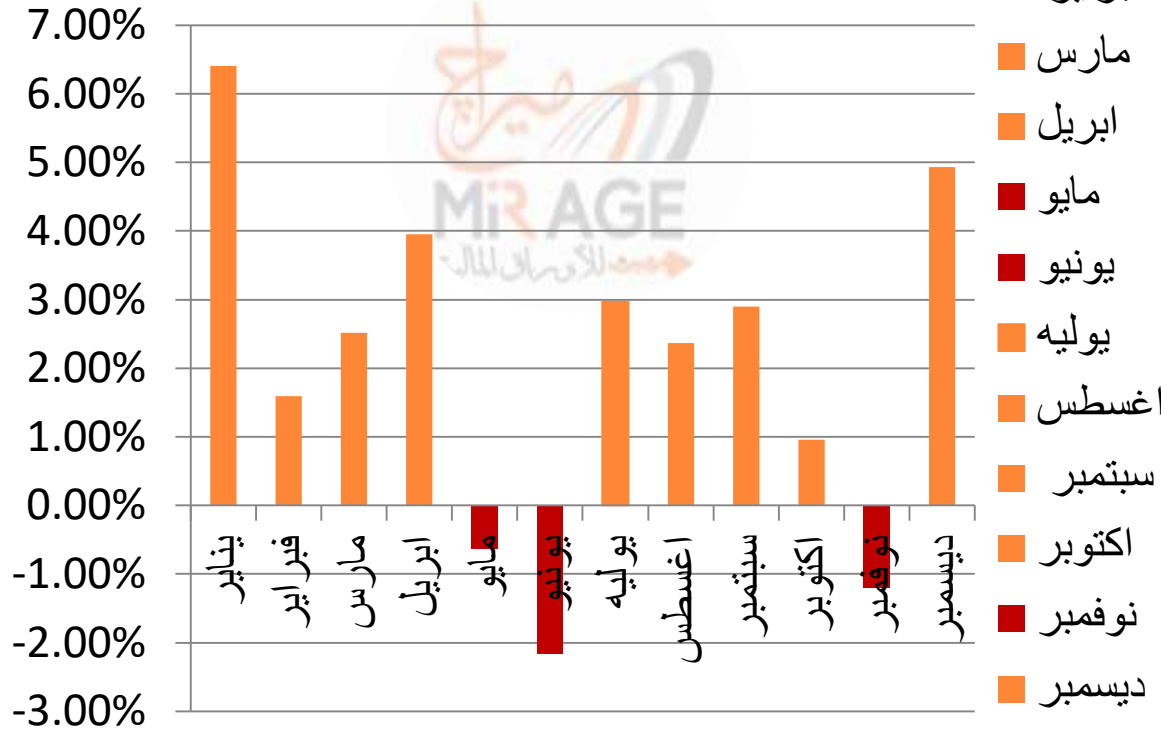
نسبة الاتجاه الصاعد الي الهابط علي المدى القصير



الاسهم ■ السيولة ■



احصائيه شهرية علي مدار العشرون سنه
EGX30 السابقه علي المؤشر الرئيسي
(متوسط صافي العائد)



هذه الدراسة الاحصائية تم اعدادها بواسطة قسم التحليل الفني بشركة ميراج لتداول الاوراق المالية. تم ذلك باستخدام بيانات المؤشر الرئيسي الاخير له خلال 20 سنه الماضية ، لقياس متوسط صافي العائد لكل شهر منفصلا . وهذه ليست توقعات بمدى ايجابيه او سلبيه هذه الشهور وقد تختلف نتائج هذه الاحصائيه عن الواقع الحالي، وهي سرد لفهم ما حدث في الماضي ومحاولة الاستفادة منه في المستقبل

الدعوم والمقاومات الرئيسية لاهم الاسهم علي المدى المتوسط

المقاومه الثانيه	المقاومه الاولي	ZERO	الدعم الثاني	الدعم الاول	اخر سعر	اسم السهم	الرمز
8.1809	7.8039	129150	6.91	7.24	7.54	اسكندريه للزيوت	AMOC
5.3165	5.0715	109400.9733	4.6925	4.753	4.9	جى بى اوتو	AUTO
2.2785	2.1735	141826.1351	2.0032	2.0321	2.1	القلعة للاستشارات	CCAP
54.3585	51.8535	197024.179	41.31	44.5	50.1	التجاري الدولي	COMI
1.337805	1.276155	112688.5287	1.1849	1.195	1.233	القابضة الكويتية د	EKHO
28.7525	27.4275	170707.16	22.048	23.0889	26.5	المصرية للاتصالات	ETEL
29.3818	28.0278	32693.1837	25.02	25.02	27.08	بنك فيصل - بالجنية	FAIT
1.23039	1.17369	32693.1837	1.07	1.097	1.134	\$ - بنك فيصل	FAITA
12.6945	12.1095	66510.7268	9.1391	10.0522	11.7	النساجون الشرفيون	ORWE
13.888	13.248	218418	11.9164	12.416	12.8	السويدي اليكتروك	SWDY
10.4811	9.9981	206356.2286	9.3702	9.3702	9.66	طلعت مصطفى	TMGH

لمزيد من التواصل

ادارة التسويق والمبيعات

01000035159

marketing.mirage@miragebrokerage.net

ادارة الشكاوي

01000035159

info@miragebrokerage.net

الكول سنتر

01101199230 - 01101199130

ادارة تكنولوجيا المعلومات

01066600659

ادارة الدعم الفني

01066600656

etrade@miragebrokerage.net

ادارة التداول الالكتروني

etrade@miragebrokerage.net

01066600659

01033337170

01066600650

01066600658

01126704937

THANK YOU

رئيس قسم التحليل الفني / مصطفى رأفت
mostafa@miragebrokerage.net



فرع المهندسين

13 ميدان سفنكس 'المهندسين' الجيزه

فرع مدينه نصر

6 شارع عباس العقاد ، مدينه نصر

فرع شيراتون

فيلا 19 مساكن شيراتون ، مصر الجديده

فرع الاسكندريه

5-شارع احمد عرابي- المنشيه - الاسكندريه



<https://etrade-miragebrokerage.net/NewLogin.aspx?ReturnUrl=%2fOnlineTrading%2fAddOrder.aspx>



<https://www.facebook.com/MirageBrokerageCO>



<https://web.telegram.org/z/#-1299396036>



01066600656

تم أعداد هذا التقرير بناءً على البيانات المتاحة للعامة ووفقاً للمعايير العلمية المعمول بها في هذا المجال ودون أدنى مسؤولية قانونية علي معد هذا التقرير وشركه ميراج لتداول الاوراق الماليه. التوصيات المذكورة في هذا التقرير لا تعد توصية بالشراء أو البيع في الاوراق المالية أو وعد بتحقيق أرباح مؤكدة وإنما هو وجهة نظر استشارية غير ملزمة للمستثمرين. لذا فإن معد هذا التقرير وشركه ميراج لتداول الاوراق الماليه غير مسئول عن أية خسائر مباشرة أو غير مباشرة أو أية أضرار أخرى تشمل خسائر محدودة أو خسائر من أرباح أو خسائر من رأس المال والتي يمكن أن تنتج عن التوصيات المذكورة في هذا التقرير